

**Schritt für Schritt Anleitung** – So werde ich eine Unabhängige Stampin' Up Demonstratorin  
von Daniela Hödl – [www.diewunderweltauspapier.com](http://www.diewunderweltauspapier.com)

1. Sie gehen auf meinen Blog und klicken Sie auf dieses Bild:



Da erscheint dann dieses Bild:

[ABBRECHEN](#)



Ihre Teamleitung:  
**DANIELA HÖDL**



# KOMM IN MEIN TEAM!



**Daniela Hödl**

SCHWAZ

---

Steigen Sie als Demonstrator ein und werden Sie Teil unserer kreativen Gemeinschaft von Bastelbegeisterten.

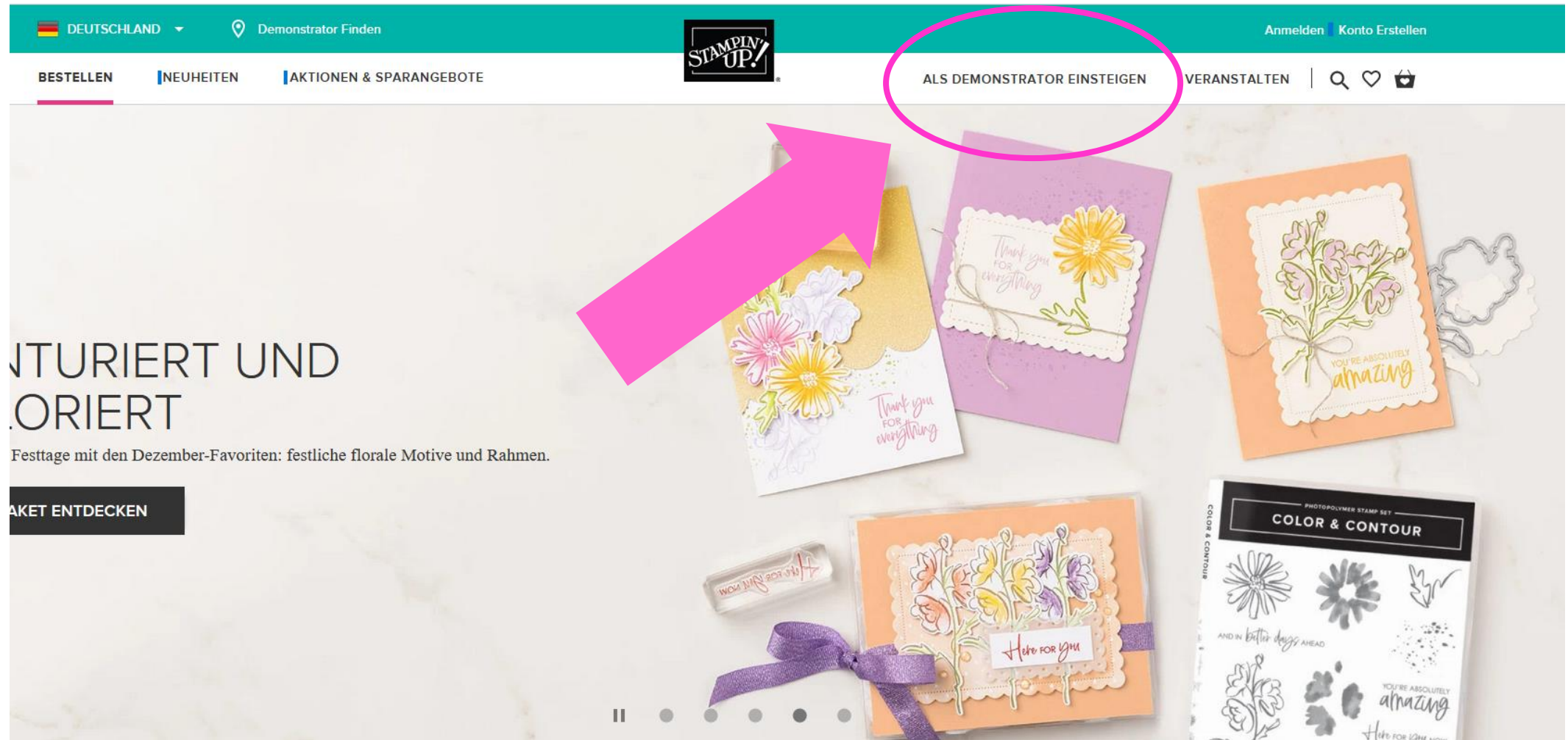
Beginnen Sie den Registrierungsvorgang mit Eingabe Ihrer E-Mail-Adresse.

E-Mail-Adresse


**ERSTE SCHRITTE**


---


oder Sie gehen direkt auf die Stampin' Up! Seite [www.stampinup.at](http://www.stampinup.at) oder [www.stampinup.de](http://www.stampinup.de) und drücken auf „Als Demonstrator einsteigen“



Bei der ersten Variante mit meinem Blogbild, kommen Sie direkt zur Anmeldung, bei der 2. Möglichkeit über den Onlineshop von SU öffnet sich als nächstes dieses Seite:

 DEUTSCHLAND ▾

 Demonstrator Finden



Anmelden | Konto Erstellen




BESTELLEN

NEUHEITEN

AKTIONEN & SPARANGEBOTE


ALS DEMONSTRATOR EINSTEIGEN

VERANSTALTEN

# BEI STAMPIN' UP! EINSTEIGEN

Was, wenn Sie Kreativsein zum Beruf machen könnten? Wissen Sie was?  
Nichts leichter als das! Steigen Sie als Stampin' Up!-Demonstrator ein.





Hier müssen Sie ganz nach unten „scrollen“ (fahren) und dann auf „Bei Stampin' Up! Einsteigen“ klicken:

### JETZT EINSTEIGEN

Sie haben Lust, Ihre kreative Leidenschaft zum Beruf zu machen? Ja? Dann kann es sofort losgehen! Wählen Sie für nur 129 € | £99 Produkte im Wert von 175 € | £130 aus und stellen Sie damit Ihr persönliches Starterset zusammen.

Außerdem legen wir noch Geschäftsmaterialien, die Ihnen bei Ihrem Einstieg helfen, und den GRATIS-Versand obendrauf. Greifen Sie schnell zu! Sprechen Sie gleich mit Ihrem Demonstrator oder klicken Sie auf BEI STAMPIN' UP! EINSTEIGEN, um noch heute in die Geschäftstätigkeit zu starten, die genau zu Ihnen passt.

**BEI STAMPIN' UP! EINSTEIGEN!**



Als nächstes muss Ihre Email Adresse eingetragen werden:

### JETZT EINSTEIGEN

Sie haben Lust, Ihre kreative Leidenschaft zum Beruf zu machen? Ja? Dann kann es sofort losgehen! Wählen Sie für nur 129 € | £99 Produkte im Wert von 175 € | £130 aus und stellen Sie damit Ihr persönliches Starterset zusammen.

Außerdem legen wir noch Geschäftsmaterialien, die Ihnen bei Ihrem Einstieg helfen, und den GRATIS-Versand obendrauf. Greifen Sie schnell zu! Sprechen Sie gleich mit Ihrem Demonstrator oder klicken Sie auf BEI STAMPIN' UP! EINSTEIGEN, um noch heute in die Geschäftstätigkeit zu starten, die genau zu Ihnen passt.

**BEI STAMPIN' UP! EINSTEIGEN!**

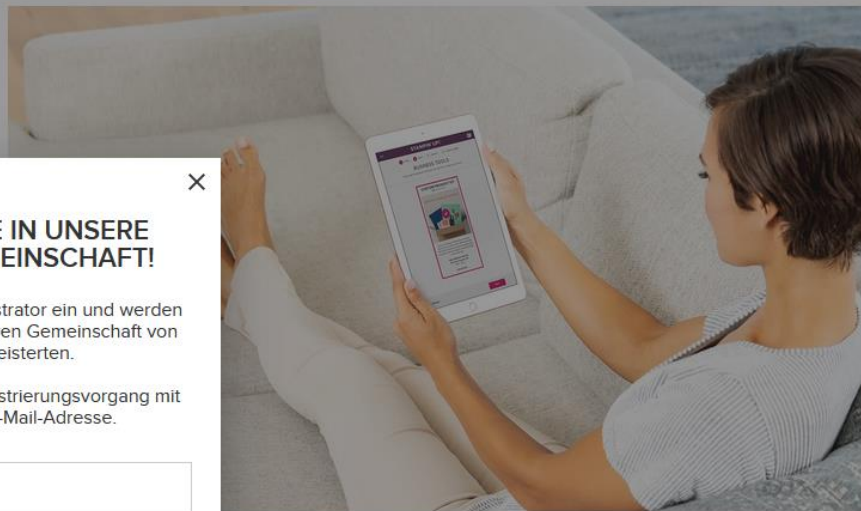
### KOMMEN SIE IN UNSERE KREATIVGEMEINSCHAFT!

Steigen Sie als Demonstrator ein und werden Sie Teil unserer kreativen Gemeinschaft von Bastelbegeisterten.

Beginnen Sie den Registrierungsprozess mit Eingabe Ihrer E-Mail-Adresse.

E-Mail-Adresse

**ERSTE SCHRITTE**



Jetzt kommt ein super wichtiger Teil – hier geben Sie Ihre **zukünftige Upline** an – wählen Sie gut, denn sie ist Ihre Ansprechpartnerin Nr. 1 und sollte Sie in Ihrer Tätigkeit gut unterstützen können, egal ob Sie ein Geschäft aufbauen möchten, oder als Eigenbedarfsdemo starten – die UPLINE IST ENORM wichtig!! Hier entscheiden Sie ob Sie zukünftig viel Spaß haben werden oder weitestgehend auf sich allein gestellt sind.

Als erstes klicken Sie „Demonstrator nach Namen suchen an“ und geben Sie den Namen Ihrer gewünschten Upline ein und klicken Sie auf „suchen“ – wenn Sie bei mir auf meinem Blog gelandet sind, sollten Sie bereits wissen, dass die Option „Demonstrator in meiner Nähe suchen“ NIEMALS Ihre Wahl sein sollte. Falls Sie zu diesem Zeitpunkt noch nicht wissen warum – **dann brechen Sie an dieser Stelle bitte ab** und kontaktieren Sie mich oder suchen auf YouTube nach einem meiner vielzähligen „Einsteiger“ Videos.




## WÄHLEN SIE IHRE TEAMLEITUNG AUS

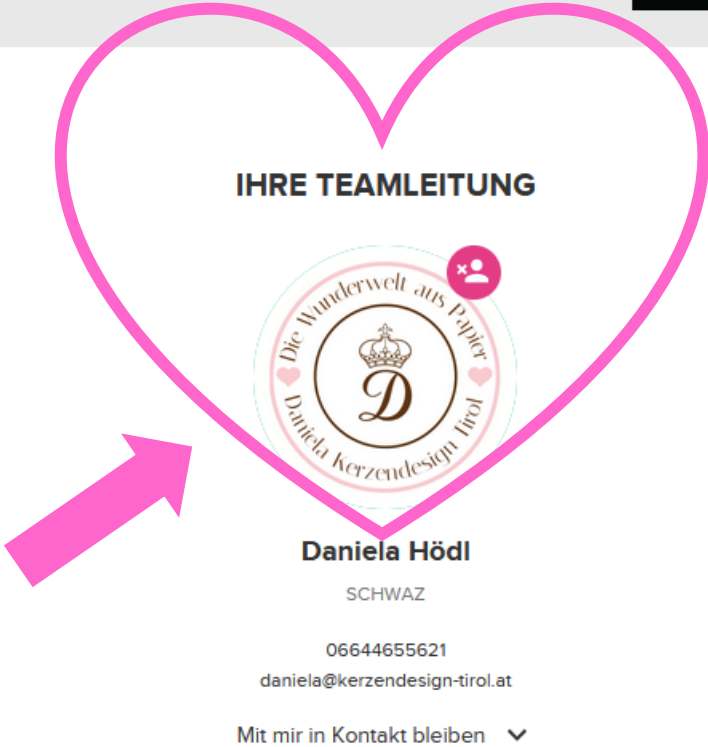
Der Einstieg bei Stampin' Up! beinhaltet auch, dass Sie zum Teammitglied bei einem unserer wunderbaren Demonstratoren werden. Ihre Teamleitung begleitet Sie gerne beim Einstieg (falls nötig) und steht Ihnen auch beim Aufbau Ihres Geschäfts sowie bei den ersten Schritten im Produktverkauf zur Seite.

Suchen Sie unten nach Ihrem bevorzugten Demonstrator.

SUCHE NACH NAMEN	—
<input type="text" value="Name"/>	<a href="#">SUCHEN</a>
IN MEINER NÄHE SUCHEN	+

Danach kommt diese Seite – da muss jetzt Ihre gewünschte Upline stehen, danach auf „weiter“ drücken:





**Ihre Teamleitung**

**Daniela Hödl**

SCHWAZ

06644655621

daniela@kerzendesign-tirol.at

Mit mir in Kontakt bleiben ▼

### WIE GEHT'S WEITER?

- 1 Starterset
- 2 Produkte auswählen
- 3 Registrieren\*

\* Im Rahmen der Registrierung werden persönliche Angaben benötigt, einschließlich Ihrer Adresse, der gewünschten Zahlungsweise und Ihrer Sozialversicherungsnummer sowie falls zutreffend Ihrer Umsatzsteuer Nummer.

!1 STAMPIN' UP!

**WEITER**

Jetzt kann das Starterset ausgewählt werden :-D – das funktioniert wie im „gewohnten Stampin' Up! Shop:

ABBRECHEN



Ihre Teamleitung:  
**DANIELA HÖDL**



1

STARTERSET

2

PRODUKTE AUSWÄHLEN

3

REGISTRIEREN

## STARTERSET

Das Starterset unterstützt Sie bei den ersten Schritten ebenso wie bei der Weiterentwicklung Ihrer Geschäftstätigkeit als unabhängiger Stampin' Up!-Demonstrator.



### STARTERSET: 175 € | £130

Ein toller Start in Ihr Kreativgeschäft: Für nur 129 € | £99 können Sie Produkte im Wert von 175 € | £130 auswählen. Und wir legen noch einige Marketing-Materialien GRATIS oben drauf, damit Sie andere noch einfacher für die fantastischen Produkte von Stampin' Up! begeistern können. Das Set wird Ihnen außerdem versandkostenfrei zugesendet!

DARAUF DÜRFEN SIE SICH FREUEN:

**Sie stellen Ihr Starterset individuell zusammen und wählen dafür Stampin' Up!-Produkte im Wert von 175 € | £130 aus!**


#### Marketing-Basics

Mit diesen Materialien rühren Sie die Werbetrommel für Stampin' Up!-Produkte, wenn Sie mit Ihren Kreativfans zum gemeinsamen Basteln zusammenkommen.

- Flyer „Kreativität leicht gemacht“ (8er-Pack)
- Jahreskatalog (8er-Pack)
- Einladungskarten für Gäste (100er-Pack)
- Infopäckchen für GastgeberInnen (10er-Pack)

[ZURÜCK](#)

[PRODUKTE AUSWÄHLEN](#)











Wenn alles zusammengestellt ist, dann sollte fast kein „Freibetrag“ mehr über sein:

## STARTERSET

PRODUKTE IM WERT VON BIS ZU **175,00 €** AUSWÄHLEN UND 129,00 €  
BEZAHLEN  
SIE HABEN NOCH EINEN PRODUKTWERT VON **0,25 €** ÜBRIG

Artikel	Preis	Anz.	Zwischensumme
	130825 <b>GESCHÄFTSMATERIALIEN KLASSIK-PAKET</b>	<b>GRATIS</b>	<b>1</b> <b>GRATIS</b>
	158117 <b>STEMPELSET ABLÖSBAR GASTGEBERIN CALMING CAMELLIA (ENGLISCH)</b>	29,00 €	<div><div>—</div><div>1</div><div>+</div></div> <div>Die bestellbare Höchstmenge ist erreicht</div> <div>29,00 €</div> <div></div>
	158052 <b>PRODUKTREIHEN-KOLLEKTION ABSTRACT BEAUTY (ENGLISCH)</b>	98,25 €	<div><div>—</div><div>1</div><div>+</div></div> <div>Die bestellbare Höchstmenge ist erreicht</div> <div>98,25 €</div> <div></div>
	157906	<div><div>—</div><div>1</div><div>+</div></div>	

## ZUSAMMENFASSUNG IHRER BESTELLUNG

STARTERSET: 129,00 €

**ZWISCHENSUMME: 129,00 €**

SHOPPING-VORTEILSCODE FÜR STARTERSET  +

[ZURÜCK](#)

VERBLEIBENDER WARENWERT: 0,25 €

**WEITER**

Als letzten Schritt jetzt noch ein paar persönliche Angaben ausfüllen... und wie immer „weiter“ drücken :-D \*lach\*

# REGISTRIERUNG

Bitte füllen Sie die Pflichtfelder aus und geben Sie zum Abschließen der Bestellung eine Zahlungsart an.

## 1 PERSÖNLICHE ANGABEN

WEITER

## 2 POSTANSCHRIFT

## IHRE TEAMLEITUNG



Daniela Hödl  
Schwaz  
06644655621  
daniela@kerzendesign-tirol.at

[LÖSCHEN](#)

## ZUSAMMENFASSUNG IHRER BESTELLUNG

STARTERSET: 129,00 €

Alle Preise inklusive MwSt., mit Ausnahme von Katalogen im Vereinigten Königreich, für die ein Mehrwertsteuersatz von Null gilt.

VERSAND: Gratis

**GESAMT: 129,00 €**

Überprüfen Sie bitte Ihre Registrierungsdaten und klicken Sie auf „Absenden“.

[ZURÜCK](#)

ABSENDEN

1

REGISTRIEREN

2

HILFSMITTEL

3

STARTERSET

4

ÜBERPRÜFEN

# REGISTRIERUNG

Werden Sie in wenigen Schritten Demonstrator. Sie benötigen dazu eine gültige, gängige Kreditkarte (akzeptiert werden Visa und Mastercard), bei der Sie verfügungsberechtigt sind, oder ein PayPal-Konto. Sie können alle eingegebenen Daten noch einmal überprüfen, bevor Sie die Registrierung abschließen.

✓ DEMONSTRATOR-TEAMLEITUNG

✓ PERSÖNLICHE ANGABEN

POSTANSCHRIFT

HILFSDEMONSTRATOR

VEREINBARUNG

UMSATZSTEUER

## POSTANSCHRIFT

Adresse  
Mustergasse 22

Adresszeile 2

Adresszeile 3

Postleitzahl  
22222

Stadt  
Musterhausen

Deutschland

☐ Meine Lieferanschrift weicht von meiner Rechnungsadresse ab

ZURÜCK

WEITER

EDBACK

Nun möchte SU noch wissen, ob Sie einen „Hilfsdemonstrator“ angeben möchten – das kann nur der „Ehemann“ oder die „Ehefrau“ sein...

### 3 HILFSDEMONSTRATOR

- ☒ Ich werde meine Stampin' Up!-Geschäftstätigkeit ohne einen Hilfsdemonstrator führen.
- ☐ Mein/e Ehepartner/in wird mein Hilfsdemonstrator.

WEITER

Hier müssen Sie nun die Vertragsvereinbarungen akzeptieren – sprich die beiden Kästchen anklicken und danach auf „weiter“ drücken. Bitte lesen Sie sich die Verträge in Ruhe durch.

#### 4 VERTRAGSVEREINBARUNGEN

Bitte lesen Sie sich die folgenden Bedingungen der Einverständniserklärung und Zustimmung bei elektronischem Vertragsschluss sowie des Vertrags für unabhängige Demonstratoren von Stampin' Up! durch. In den Vertragsbedingungen werden Ihre Rechte und Pflichten als unabhängiger Demonstrator von Stampin' Up! beschrieben. Wir empfehlen Ihnen, sich die nachstehenden Vertragsdokumente herunterzuladen, auszudrucken und in Ihren Unterlagen aufzubewahren.

[Einverständniserklärung und Zustimmung bei elektronischem Vertragsschluss.](#)

[Vertrag für unabhängige Demonstratoren.](#)

Mit Ihrem Klick auf „Ich bestätige ...“ geben Sie an, dass Sie die Vertragsbedingungen gelesen haben und sich damit einverstanden erklären.



☒ Ich bestätige die Bedingungen der [Einverständniserklärung und Zustimmung bei elektronischem Vertragsschluss.](#)



☒ Ich bestätige, dass ich mindestens 18 Jahre alt bin, und erkläre mein Einverständnis mit den Bedingungen im [Vertrag für unabhängige Demonstratoren.](#)

**WEITER**



Dann möchte SU noch wissen ob Sie eine Umsatzsteuernummer haben, wenn ja, dann das Kästchen ankreuzen und die Nummer angeben, wenn nein, einfach „weiter“ drücken:

## 5 UMSATZSTEUER

### UMSATZSTEUER

Falls Sie umsatzsteuerlich registriert sind, reichen Sie bitte eine Kopie der Bescheinigung über die Umsatzsteuer-Registrierung per Fax, E-Mail oder Post bei Stampin' Up! ein, nachdem Sie Ihre Begrüßungs-E-Mail erhalten haben. Bitte bestätigen Sie in jedem folgenden Jahr bis zu Ihrem Registrierungsmonat entweder Ihre Umsatzsteuer-Registrierung oder teilen Sie uns mit, dass Sie nicht mehr umsatzsteuerlich registriert sind.

☐ Ich habe eine Umsatzsteueridentifikationsnummer.

**WEITER**

Danach geben Sie nur noch an, dass Sie den Gratisversand mögen und Ihre Zahlungsweise...dass war's! :-D

**\*WOHOOO\*** es ist geschafft!!!! Herzlichen Glückwunsch Sie sind nun eine Unabhängige Stampin' Up! Demonstratorin!!!

Sie werden als Bestätigung der Anmeldung eine Email von SU erhalten und sobald Sie „freigeschaltet“ sind noch weitere Emails mit Zugangsdaten etc. bekommen. Spätestens jetzt sollten Sie Ihrer Upline Bescheid geben, denn es ist Zeit zum FEIERN!!! Viel Spaß und Erfolg auf Ihrem Stampin' Up! Weg wünscht Ihnen von Herzen

Daniela Hödl 